



Phases de montage



prudhomme S.a

38, Rue Charles de Gaulle F
94140 Paris/Alfortville
www.prudhommesa.com
Tél. : +33 01 45 18 19 20
Fax : +33 01 45 18 19 21

Installation des contacts à arrachement sur balustrade de sécurité toit de cabine



Matériel fourni :

Ensemble de 2 contacts CAop-CAcf + Accessoires

Matériel optionnel :

AVANT TOUTE INSTALLATION, LIRE ATTENTIVEMENT CETTE NOTICE.

prudhomme S.a

Matériel spécifique pour ascenseurs - specific parts and components for elevators

GCR

Balustrade Rabattable (*Galva*)



Dimensions GCR 1 ou GCF 1 :

Largeur (L) : de 550 mm à 900 mm

Hauteur (H) : de 450 mm à 700 mm



Goupille de sécurité

Démontage rapide et verrouillage automatique par effet de gravité.

Dimensions GCR 2 ou GCF 2 :

Largeur (L) : de 920 mm à 1600 mm

Hauteur (H) : de 450 mm à 700 mm




Réglage télescopique

Blocage par papillons

GCF

Balustrade Fixe (*Galva*)



Dimensions GCR 3 ou GCF 3 :

Largeur (L) : de 920 mm à 1600 mm

Hauteur (H) : de 650 mm à 1100 mm



Câble électrique

(3G1mm² - H07RNF - Long. 3 mètres)

2 contacts NO/NF à arrachement

Identifiant la position haute et basse, conformément aux normes de sécurité en vigueur.